


NOUVEAU

À LA RENTRÉE,
LINÉO 10 FAIT BOUGER

LES LIGNES AU NORD !

L 10

CENTRE COMMERCIAL
FENOUILLET ◀ ▶ LA VACHE



MONTBERON • PECHBONNIEU



On va où
aujourd'hui?

AVEC L'ARRIVÉE DU LINÉO 10 C'EST L'ENSEMBLE DU RÉSEAU BUS ALENTOUR QUI ÉVOLUE !

Linéo est un service innovant, conçu pour offrir des fréquences de passage rapprochées, avec une amplitude horaire large calée sur celle du métro.

Dès le 29 août, le Nord de la métropole accueillera **L10** pour s'adapter à vos besoins de mobilité ! Avec cette nouvelle ligne, c'est **tout le réseau du secteur Nord** de l'agglomération qui évolue pour vous offrir **une desserte plus efficace, plus performante, plus directe connectée au métro.**

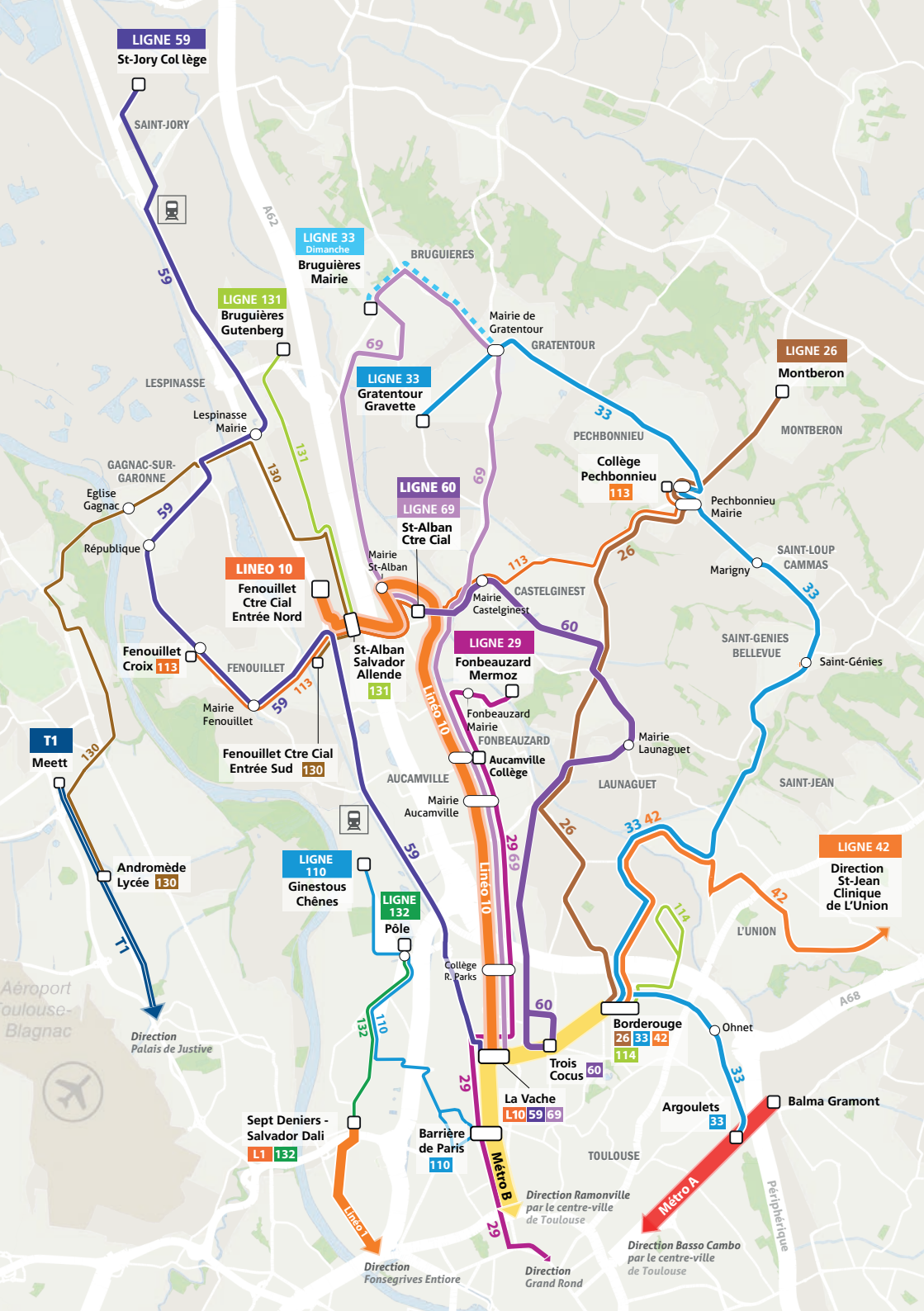
- L10** La Vache · Aucamville · Fonbeauzard · Saint-Alban · Fenouillet **NOUVEAU**
- 26** Borderouge · Launaguet · Castelginest · Pechbonnieu · Montberon **PROLONGÉE**
- 29** Grand Rond · Barrière de Paris · Aucamville · Fonbeauzard **PROLONGÉE**
- 33** Argoulets · Borderouge · Launaguet · L'Union · St-Geniès Bellevue · St-Loup Cammas · Pechbonnieu · Gratentour **MODIFIÉE**
- 59** La Vache · Aucamville · Fenouillet · Gagnac-sur-Garonne · Lespinasse · St-Jory **PROLONGÉE**
- 60** Trois Cocus · Launaguet · Castelginest · St-Alban **MODIFIÉE**
- 69** La Vache · Aucamville · Castelginest · Gratentour · Bruguières · Saint-Alban **MODIFIÉE**
- 131** Saint-Alban · Lespinasse · Bruguières **NOUVELLE**
- 132** Sept Deniers Salvador Dali · Pôle **NOUVELLE**

Les lignes **42**, **110**, **113**, **114** et **130** restent inchangées. La ligne de **61** est remplacée par les lignes de **26**, **29** et **60** ; la ligne **105** est remplacée par les lignes **59** et **131**.



SIMULEZ VOTRE ITINÉRAIRE

Dès le 19 août, simulez votre itinéraire pour connaître vos nouvelles solutions de déplacement !







FAITES CONNAISSANCE AVEC VOS NOUVELLES LIGNES DE BUS !

Avec l'arrivée du  c'est tout le réseau bus alentour qui évolue pour un quotidien facilité :

- itinéraires simplifiés,
- horaires plus clairs,
- connexion au métro depuis votre commune,
- connexion efficace aux lycées à proximité de chez vous.

VOTRE NOUVEAU RÉSEAU

Montberon :  **26**
 Pechbonnieu :  **26**  **33**  **113**

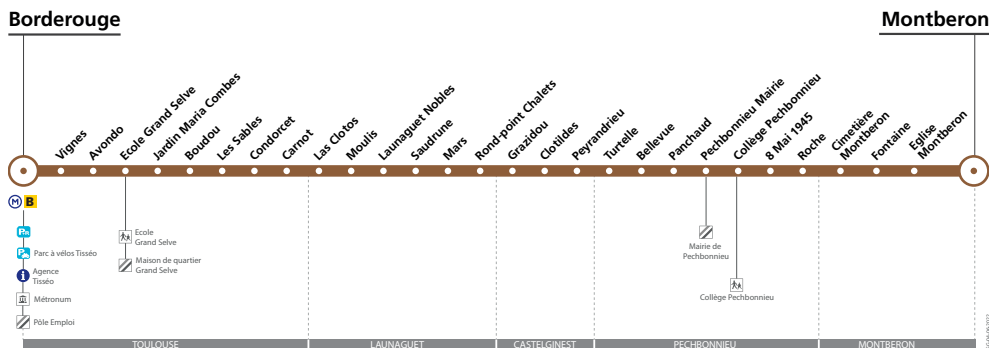


 **26** Borderouge · Launaguet · Castelginest · Pechbonnieu · Montberon **PROLONGÉE**

La desserte des communes de Montberon et de Pechbonnieu assurée par la ligne de  **61** est remplacée par la ligne de  **26** prolongée à Montberon. La connexion au  se fait désormais à la station Borderouge comme la ligne de  **33**.

 6h – 20h50 avec un passage toutes les 25 à 30 minutes en heure de pointe,
 50 minutes en heure creuse en semaine.

 Du lundi au samedi.





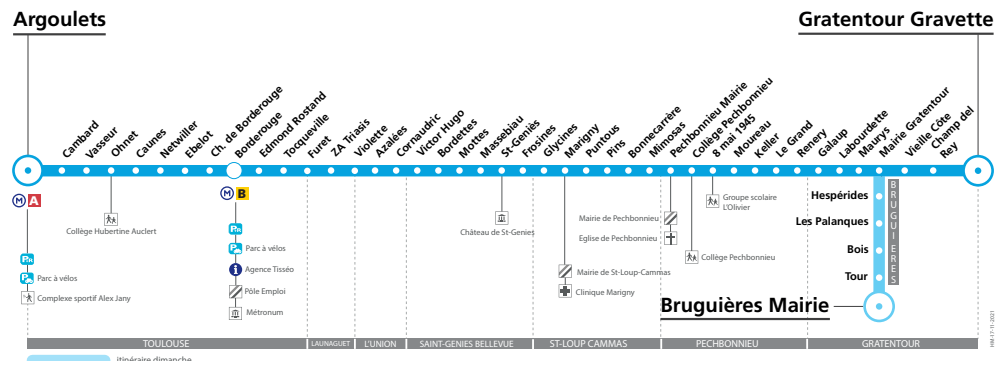
33

Argoulets · Borderouge · Launaguet · L'Union · St-Geniès Bellevue · St-Loup Cammas · Pechbonnieu · Gratentour

Le fonctionnement de la ligne de **BUS 33** reste inchangé pour la commune de Pechbonnieu avec désormais son terminus à Gratentour, sauf le dimanche où elle continue à aller jusqu'à Bruguières. Elle offre une connexion au **M A** Argoulets et **M B** Borderouge.

6h - 20h15 avec un passage toutes les 25 à 30 min en heure de pointe, 40 min en heure creuse en semaine.

Du lundi au dimanche.

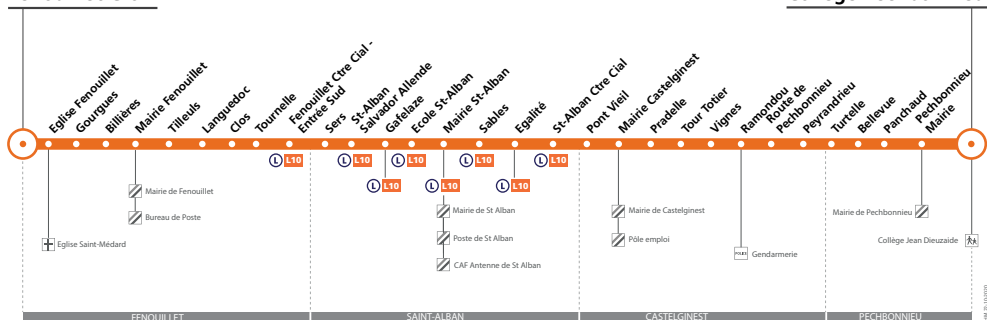


**113****Fenouillet · St-Alban · Castelnest · Pechbonnieu****INCHANGÉE**

La ligne de **113** conserve son fonctionnement actuel avec toujours 5 arrêts desservis sur la commune de Pechbonnieu (Turtelle, Bellevue, Panchaud, Pechbonnieu Mairie et Collège Pechbonnieu).

6h40 – 20h40 avec 11 allers/retours par jour

Du lundi au samedi.

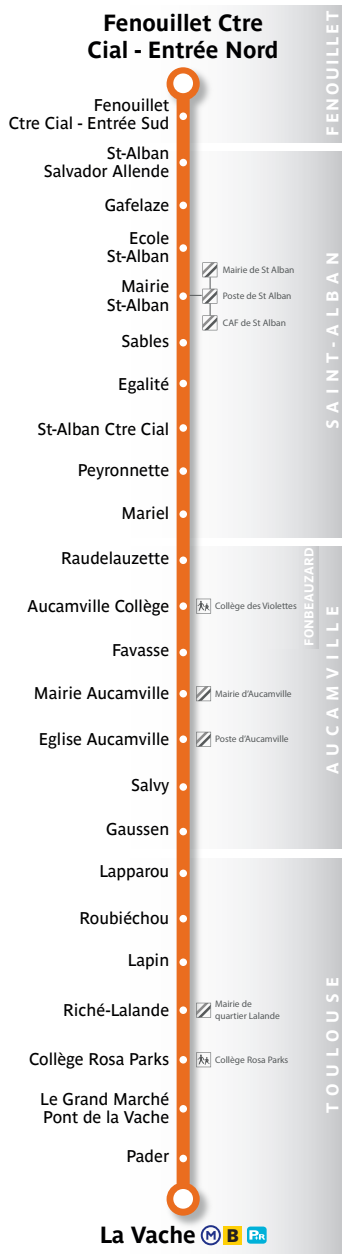
Fenouillet Croix**Collège Pechbonnieu****DESSERTE LYCÉE TOULOUSE LAUTREC**

La desserte du lycée Toulouse Lautrec est assurée par des services scolaires spécifiques (SCOL 34 et 35 depuis Montberon et SCOL 33, 34 et 35 depuis Pechbonnieu) qui permettent un accès au lycée aux principales heures d'entrée et sortie du lycée et également sur des horaires décalés (8h55, 15h45 et 17h30).



tisséo

ET SI VOUS TESTIEZ LINÉO 10 ?



🕒 UNE AMPLITUDE HORAIRE ÉLARGIE !

Le premier départ du Linéo en semaine s'effectue à **5h15** et le dernier à **00h30 ou 1h**. Les jeudis, vendredis et samedis soirs, Linéo est en service jusqu'à 1h du matin.

Linéo assure un service **continu toute l'année**, même durant la période estivale et pendant les vacances scolaires.

⊕ DES PASSAGES PLUS FRÉQUENTS

Du lundi au vendredi, un bus toutes les **8 à 9 minutes en heure de pointe** (7h-9h / 16h-19h) et toutes 12 minutes le reste de la journée ;

Le samedi : toutes les 15 minutes ;

Le dimanche : toutes les 30 minutes ;

En soirée : toutes les 30 minutes environ ;

En période de vacances scolaires : toutes les 15 minutes.

⚠️ UN TEMPS DE TRAJET MAÎTRISÉ ET UNE INFORMATION EN TEMPS RÉEL

Grâce à l'aménagement de couloirs réservés et à la priorité aux feux, **bénéficiez de temps de trajets fiables et optimisés.**

Aux arrêts les plus fréquentés, des bornes d'information vous indiquent le temps d'attente jusqu'au prochain passage. Et **dans les bus, des écrans** vous permettent de connaître les prochains arrêts, les correspondances et les perturbations en **temps réel** sur le réseau.

DES BUS CONFORTABLES ET 100% ACCESSIBLES

Espace, climatisation, luminosité : le voyage en Linéo est agréable et confortable. Les portes coulissantes sur l'extérieur et les longs quais permettent une plus **grande fluidité** lors de la montée/descente et une meilleure répartition des passagers à bord.

Côté accessibilité, **les intérieurs ont été aménagés et pensés pour tous**, notamment pour les personnes à mobilité réduite : emplacement pour fauteuils roulants, accentuation des contrastes visuels, sièges de couleur vive... Un marquage au sol sur le quai extérieur indique l'emplacement de la porte permettant le déploiement de la plateforme accessible aux fauteuils roulants.

LE SAVIEZ-VOUS ?  **L10** bénéficie de véhicules articulés flambant neufs circulant au gaz naturel. Et petit plus bien utile : ils sont équipés de prises USB pour pouvoir recharger votre smartphone !

UNE CONNEXION DIRECTE AU MÉTRO

Connecté directement au  **B** station La Vache,  **L10** assure une transition rapide avec le réseau global de la métropole : + de 100 communes desservies en bus, métro, tram ou téléphérique.

N'attendez plus pour monter à bord du Linéo !



BON À SAVOIR : Des places de stationnement seront neutralisées pendant les travaux qui démarreront à la rentrée sur le P+R de La Vache. Ces derniers s'inscrivent dans le cadre du chantier de la 3ème ligne de métro.





ACHETEZ VOTRE BILLET, C'EST TOUT SIMPLE

SIMPLIFIEZ-VOUS LE QUOTIDIEN AVEC NOS SOLUTIONS À DISTANCE :





Commandez votre Carte Pastel, abonnez-vous en quelques clics !

Vous serez livré directement à l'adresse de votre choix, sous un délai moyen de 3 jours (hors week-end et jours fériés).



Achetez vos titres de transport / Rechargez votre carte Pastel directement avec votre smartphone depuis chez vous, partout, quand vous le voulez. Accédez à l'ensemble des fonctionnalités Tisséo (recharge de votre carte Pastel, plan interactif, prochains passages, calculs d'itinéraires, infos et alertes trafic en temps réel, disponibilités P+R, service VélôToulouse...).

NOS POINTS DE VENTE :

- Toutes nos stations de métro sont équipées de **distributeurs automatiques de titres**.
- Près de **180 commerçants** partenaires (presse, tabacs et boulangeries) dans l'agglomération vous proposent des tickets Tisséo et le rechargement de votre carte Pastel. Ils sont identifiables par une enseigne ou un logo Tisséo en devanture.
- Dans une de nos **6 agences Tisséo**. L'agence la plus proche de chez vous se situe à Borderouge, station terminus  .

LA CARTE PASTEL, VOTRE SÉSAME MOBILITÉ !



Très pratique, la carte Pastel permet de stocker vos abonnements et titres de transport et de valider vos déplacements. C'est le **sésame indispensable pour voyager en liberté sur le réseau Tisséo** (métro, bus, tram et Téo) ainsi que sur :

- les réseaux de bus départementaux (Arc-en-Ciel, TarnBus),
- les cars et chemins de fers régionaux (TER),
- les services VélôToulouse et Citiz (locations de vélos et voitures en libre-service)

ABONNEMENTS :

TROUVEZ LA MEILLEURE FORMULE !

VOUS ÊTES...

VOYAGEUR RÉGULIER : 4 allers-retours ou + /semaine

Optez pour l'**Annuel mensualisé** (45€ /mois) ou le **31 jours** (54€ /mois).

VOYAGEUR PONCTUEL : 2 à 3 allers-retours /semaine

Optez pour notre nouvelle formule sans engagement : **30 jours /30 déplacements** (37 €).

VOYAGEUR TRÈS OCCASIONNEL : moins de 2 allers-retours /semaine

Optez pour le **ticket 10 déplacements** (14,50 €, validité illimitée).

Tarifs en vigueur au 1er juillet 2021

VOYAGEZ MOINS CHER, AVEC LA PRIME TRANSPORT !

Bonne nouvelle, votre employeur prend en charge 50 à 100% de votre abonnement transport !

Renseignez-vous vite auprès de votre employeur.



DES TARIFS POUR TOUS

Étudiant, actif, senior ou simple promeneur, Tisséo vous aide à optimiser vos déplacements et votre budget transport, grâce à **des tarifs adaptés à vos besoins de mobilité et à votre situation personnelle**. En fonction de votre profil et de vos ressources, vous êtes peut-être éligible à la tarification solidaire.

En quelques clics, grâce à notre **simulateur de tarifs** www.mon-tarif-tisseo.fr, découvrez le tarif qui vous correspond le mieux, en fonction de votre tranche d'âge, de votre situation personnelle et de la fréquence de vos déplacements.

Pour plus d'informations sur les différentes formules et leurs conditions d'accès, consultez le guide unique tarifaire disponible sur tisseo.fr.

+ ÉCONOMIQUE

+ CONFORTABLE

+ RAPIDE

+ PONCTUEL

**GAGNEZ DU TEMPS
ET DE LA LIBERTÉ !**

Réaliser des économies, agir pour l'environnement,
prendre du temps pour soi...

On a tous une bonne raison de choisir Tisséo.

**BESOIN D'UNE INFORMATION
OU D'UN CONSEIL ?**

Les téléconseillers d'Allô Tisséo sont à votre écoute au **05 61 41 70 70**,
de 6h00 à 20h00 du lundi au vendredi, et de 8h30 à 18h30 le samedi.

Contactez-nous !

OU

[tisseo.fr](https://www.tisseo.fr) / rubrique Contacts

